

Meble do AP3

Zadanie 1

1. półka wisząca bez pleców rys.1 - wymiary na rysunku – 5szt
2. szafa gospodarcza 1 we wnęce rys.2 - wymiary na rysunku – 1szt
3. szafa gospodarcza 2 we wnęce rys.3 - wymiary na rysunku – 1szt
4. biurko z szafką rys.4 - 90x60, h75cm – 3szt
5. komódka z półkami rys.5 - 80x40, h-90cm - 3szt
6. szafa ubraniowa rys. 6 - 60x60, h-220cm (3x półka + drążek) – 3szt
7. panel z lustrem – rys. 7 – wymiary na rysunku, na panelu zamontowane 3szt podwójne haczyki, lustro na stałe przymocowane – 1szt

Dodatkowe informacje:

Fronty i blaty – obrzeże 2mm, dopasowane kolorystycznie do płyty

Korpusy i półki – obrzeże PVC 1mm

Całość wykonana z płyty laminowanej #18mm, Dąb Sonoma R20128LN, plecy standard HDF

Szuflady – cichy domyk, hamulec,

uchwyt w rozstawie 128mm, wg rys.8

Zawiasy – cichy domyk, hamulec,

Wszystkie meble zabezpieczone od dołu tzw. ślizgami,

We wszystkich biurkach do zamontowanie przelotka w dopasowanym kolorze – umiejscowienie do ustalenia na pomiarach

Ilości „prawych i lewych” wersji każdego mebla – do ustalenia podczas weryfikacji na miejscu.

Cokół – we wszystkich meblach taka sama maksymalna wysokość – 6cm

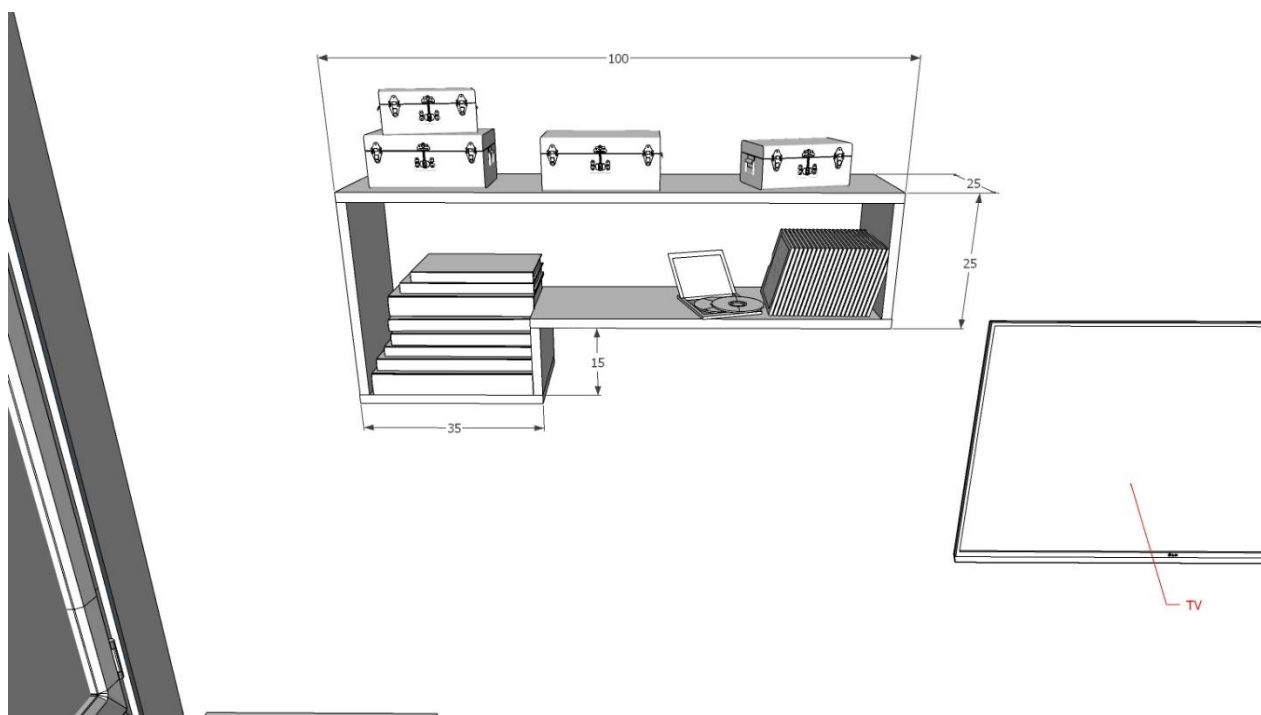
Dopuszczalna różnica w podanych wymiarach - +/- 1cm

Wartość całkowita za komplet ma uwzględniać: cenę za meble, transport, wniesienie, ustawienie i montaż zabudowy w pomieszczeniach docelowych. Meble winny być złożone „na gotowo” i wniesione i ustawione w pomieszczeniach zgodnie ze wskazaną lokalizacją, elementy do zmontowania na miejscu – po stronie Wykonawcy.

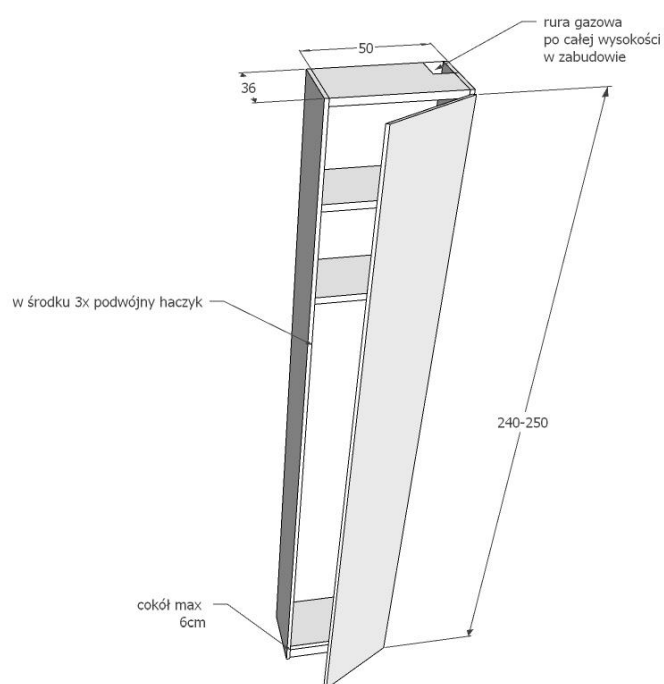
Po dokonaniu wyboru oferty, Wykonawca zobowiązany jest do weryfikacji materiałów i pomiarów na miejscu, najpóźniej 1 tydzień po podpisaniu umowy.

Rysunki ze szczegółowymi wymiarami dostępne są również jako załączniki.

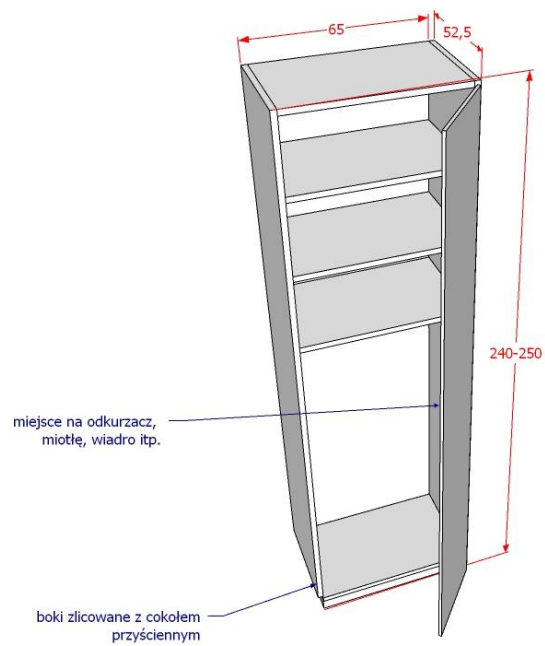
Rys. 1



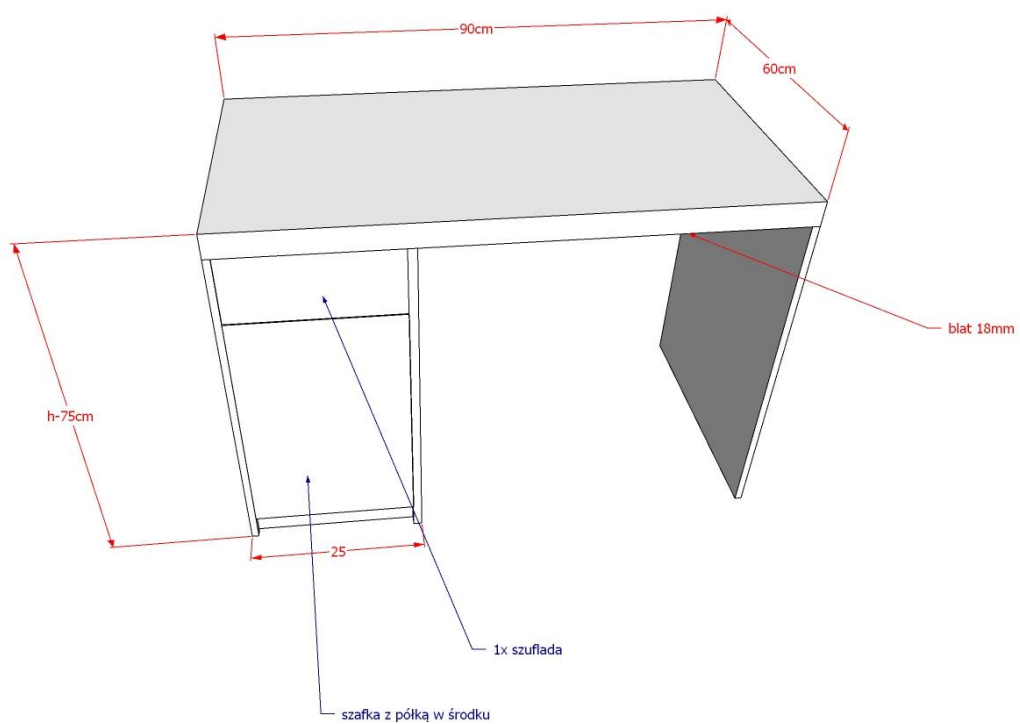
Rys. 2



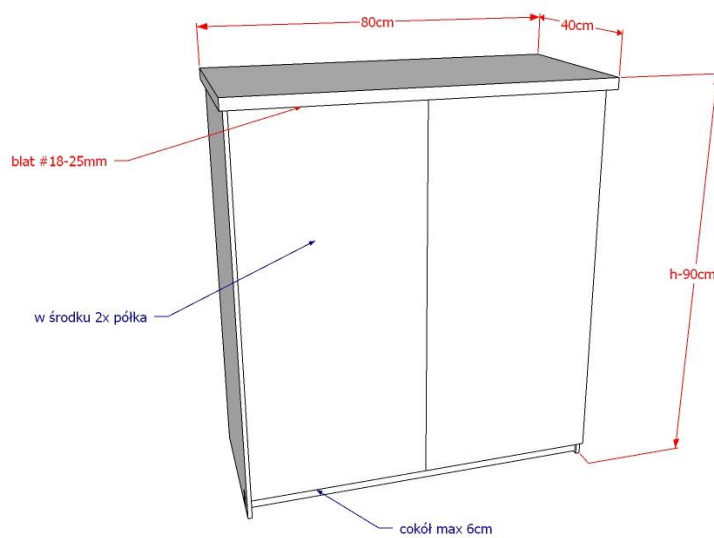
\Rys. 3



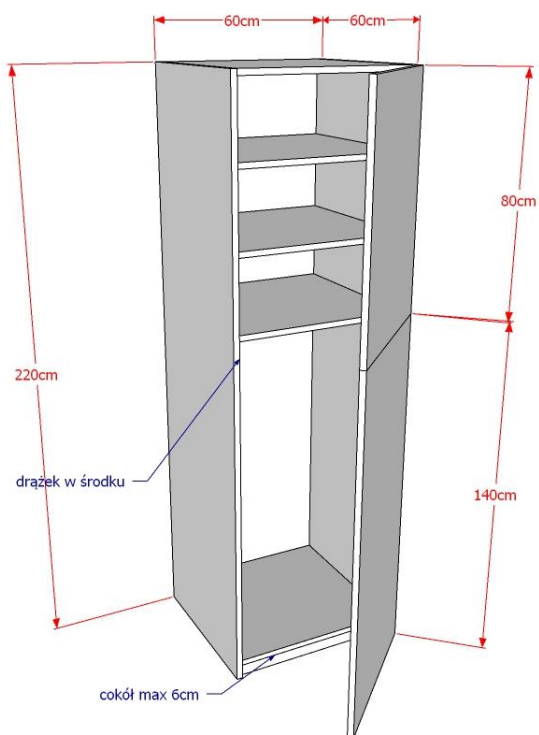
Rys. 4



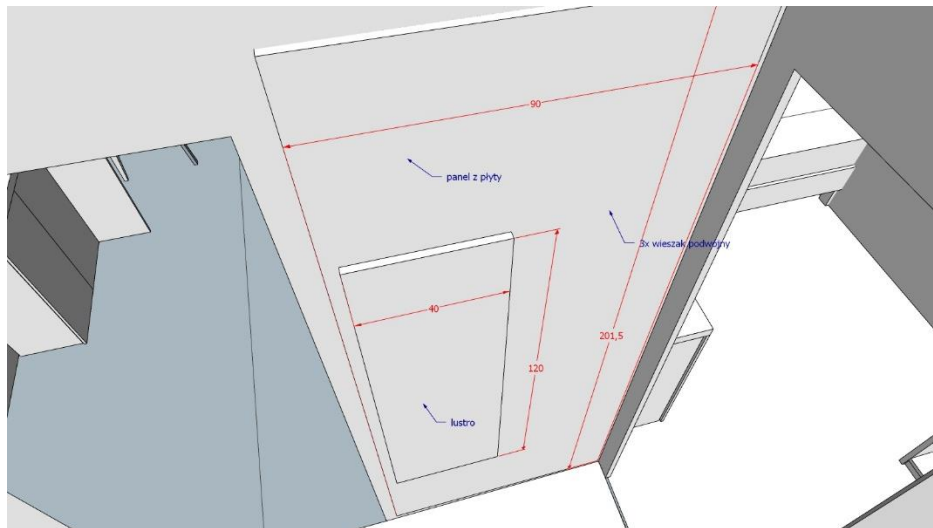
Rys. 5



Rys. 6



Rys. 7



Rys. 8



Wizualizacje i rozmieszczenie mebli

